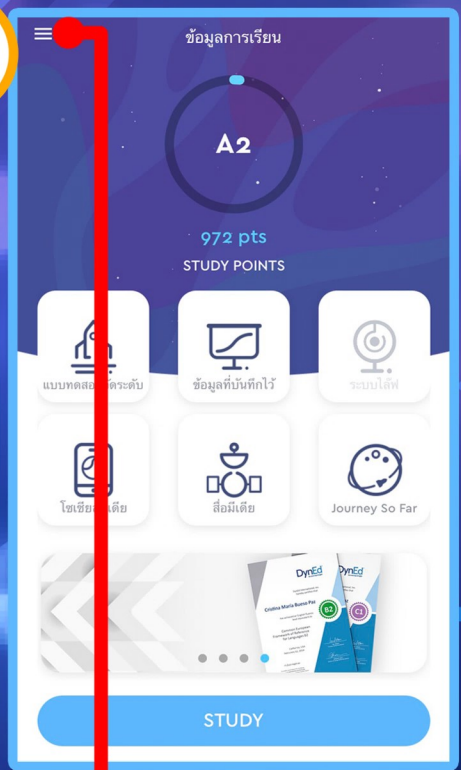


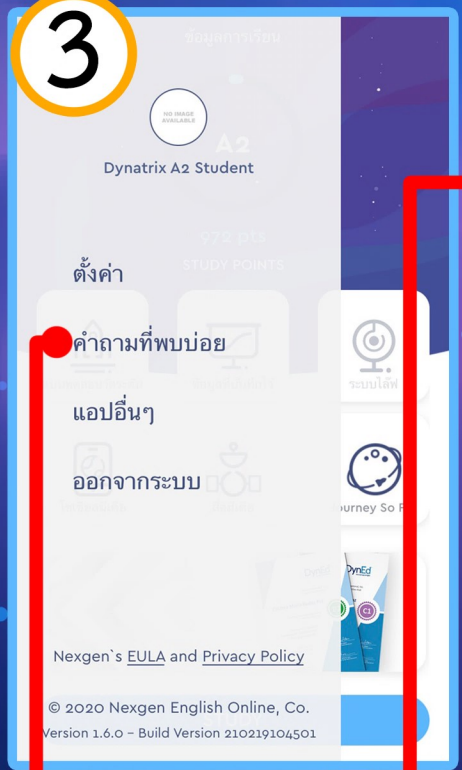
ช่องทางการติดต่อ NEO Support



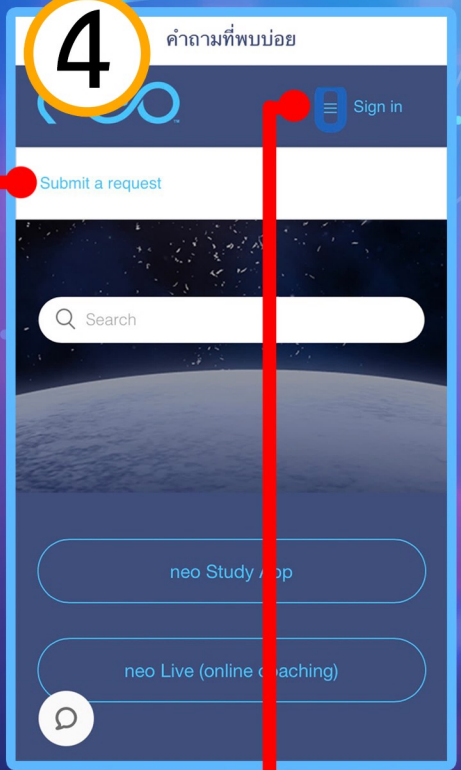
2



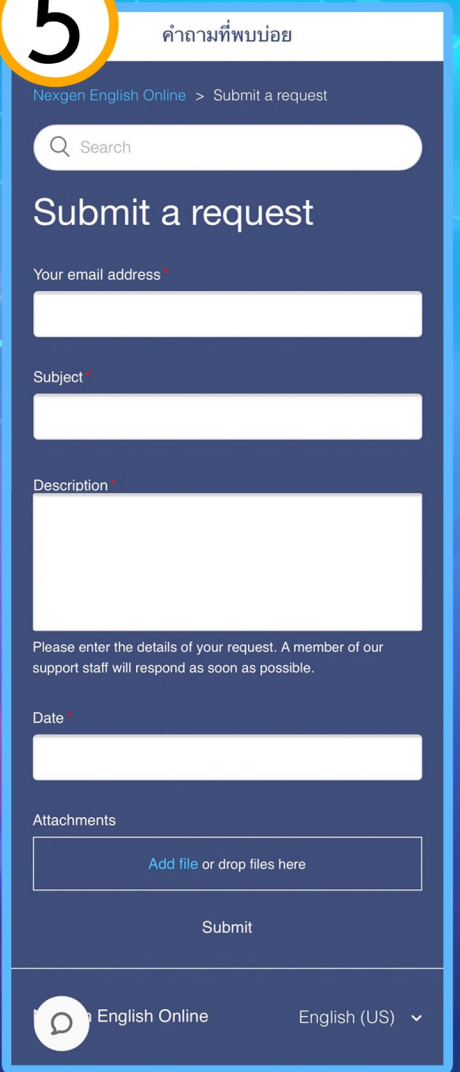
3





4



5



1. เข้าสู่ my neo app
2. ไปที่มุมซ้ายบนกดปุ่ม 
3. กดปุ่มคำถามที่พบบ่อย หรือ FAQ 
4. ไปที่มุมขวาบนกดปุ่มแล้วเลือกปุ่ม "Submit a request"
5. พิมพ์รายละเอียดตามช่องของข้อมูล กดปุ่ม "Add file" แนบภาพโปรแกรม ที่ error เสร็จแล้วกด "Submit"