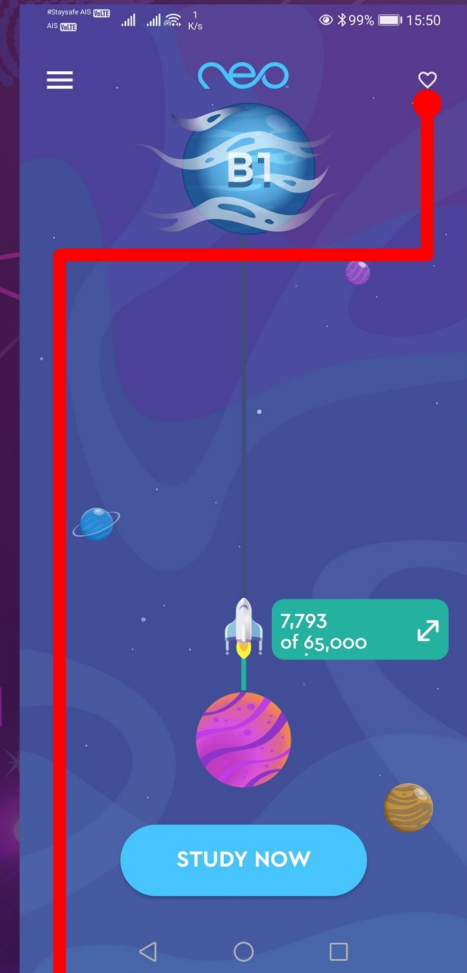
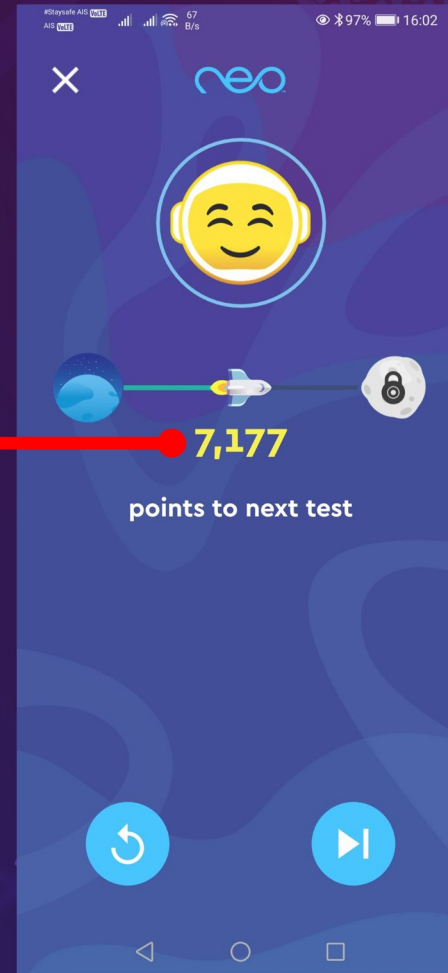
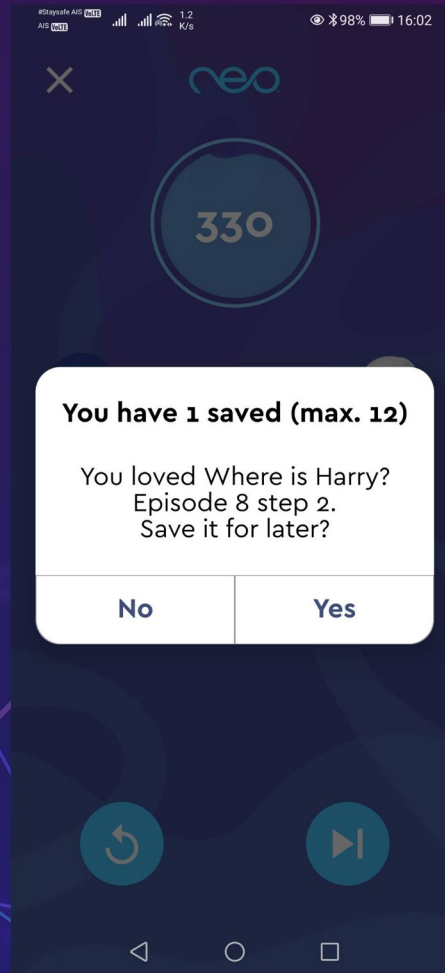




วิธีบันทึกบทเรียนใน Neo Study



เมื่อเรียนจบในแต่ละบทเรียน หากต้องการบันทึกบทเรียนที่ชอบเพื่อเรียนในครั้งต่อไป ให้กดปุ่ม 

ระบบจะแสดงคำสั่งที่ต้องการจะบันทึกบทเรียนนี้หรือไหม ให้กดปุ่ม Yes

กดปุ่มนี้เพื่อเรียนอีกครั้ง 
กดปุ่มนี้เพื่อเรียนบทถัดไป 
คะแนนที่ต้องทำเพื่อไปให้ถึงบททดสอบย่อย (Mastery test)

บทเรียนที่บันทึกไว้ จะอยู่ที่รูปหัวใจ ด้านขวาบน