


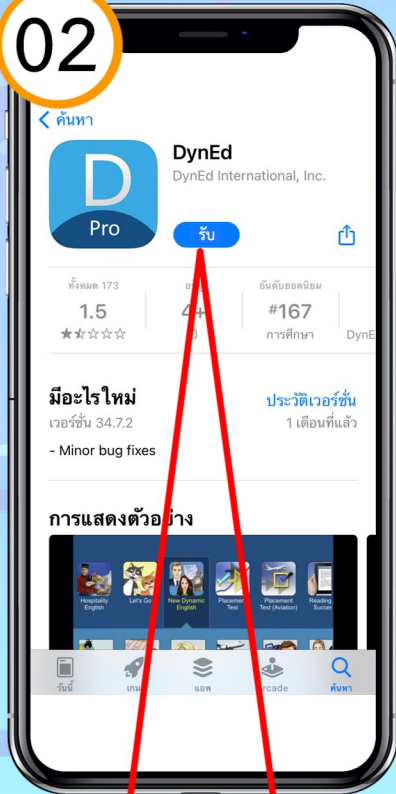
วิธีติดตั้ง DynEd Pro ลง IOS/Android

01



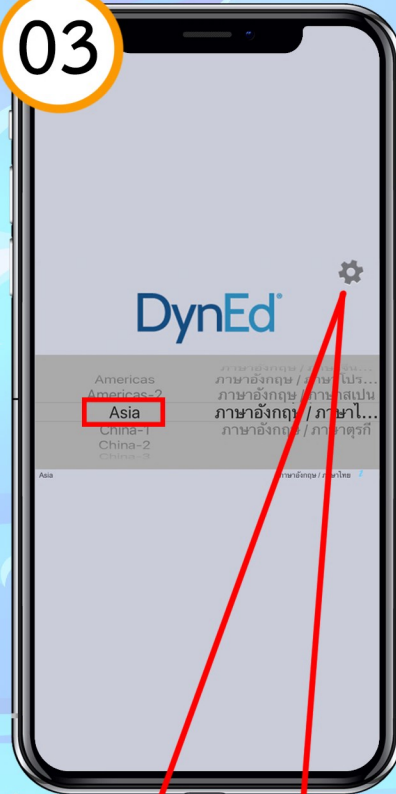
ค้นหา แอปพลิเคชัน
พิมพ์ “DynEd Pro”

02



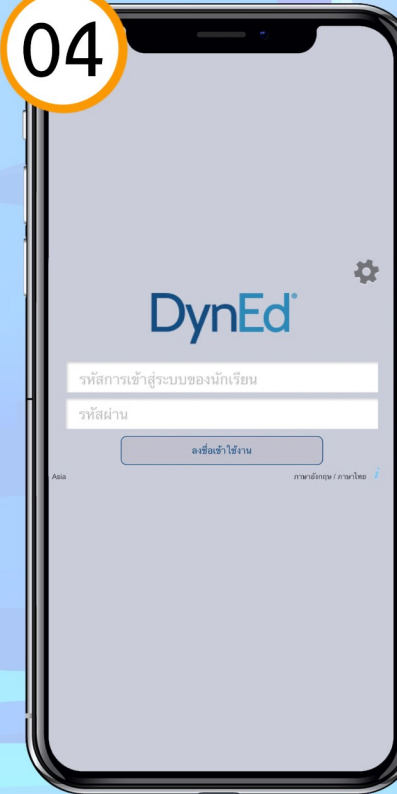
กดรับเพื่อ
ดาวน์โหลด
แอปพลิเคชัน

03




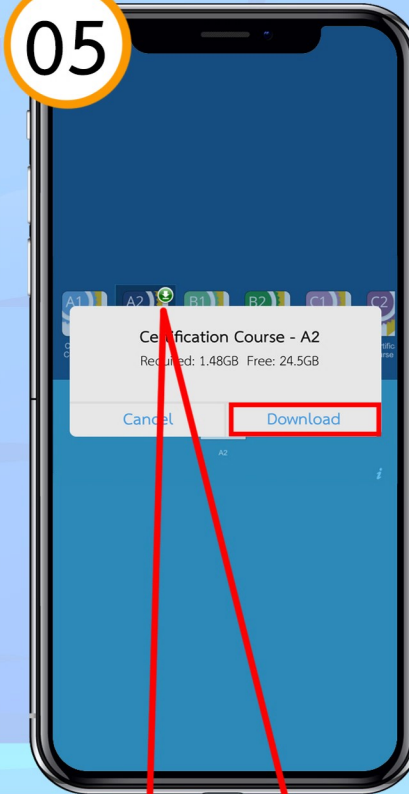
กดตั้งค่า
เลือก “Asia”
ภาษาไทย / ภาษาอังกฤษ

04



เข้าใช้งานด้วย
ID และ
Password

05



กดลูกศรสีเขียว
และเลือก
Download